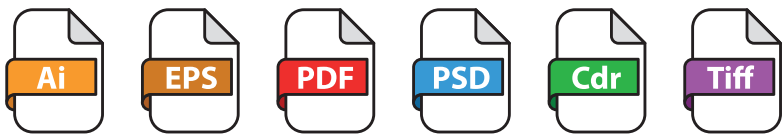


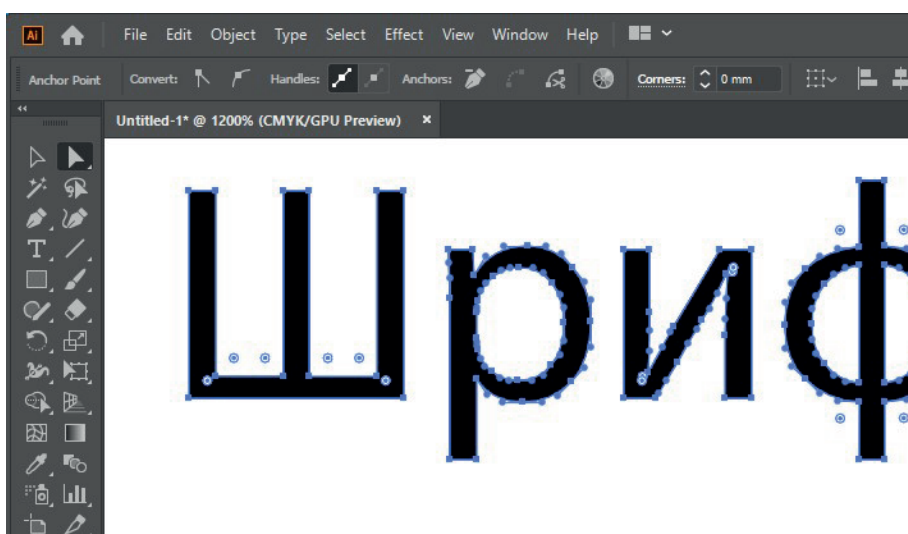
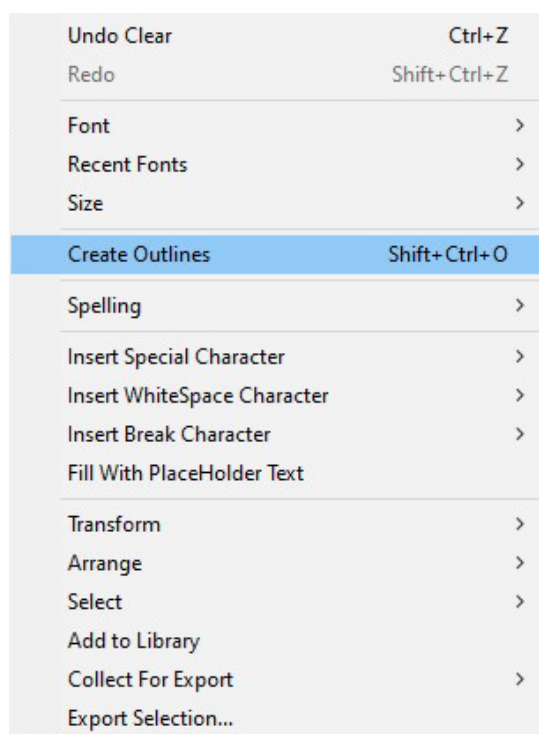
ЦИФРОВАЯ ПЕЧАТЬ

• **Формат файлов:** PDF, PSD, ai, eps, cdr, tiff

* Обращаем Ваше внимание, что файлы линейки Microsoft Office (Word, Excel, Publisher) не являются оригинал-макетами и требуют доработки за отдельную плату.



• **Шрифты должны быть переведены в кривые.** Это значит, что при сохранении изображения в векторном редакторе текст сохранять не как текст, а как кривые линии.



*Пример в программе Adobe Illustrator

• **Вылеты за пределы послеобрезного формата** должны быть 2мм. И это не просто белые поля, а именно продолжение изображения или заливки. Иначе при резке по краям останутся белые линии.

ОРИГИНАЛЬНЫЙ РАЗМЕР

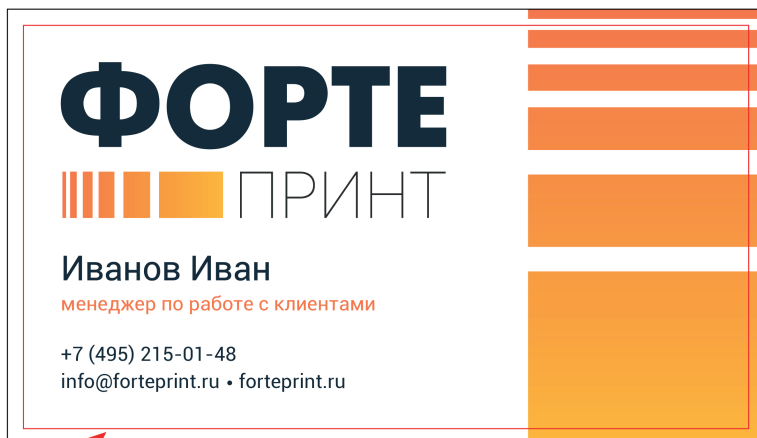
90X50 мм

(За эту рамку **не должна**

выходить **важная**

текстовая и графическая

информация)



ВНЕШНИЙ РАЗМЕР

94X54 мм

(Оригинальный размер

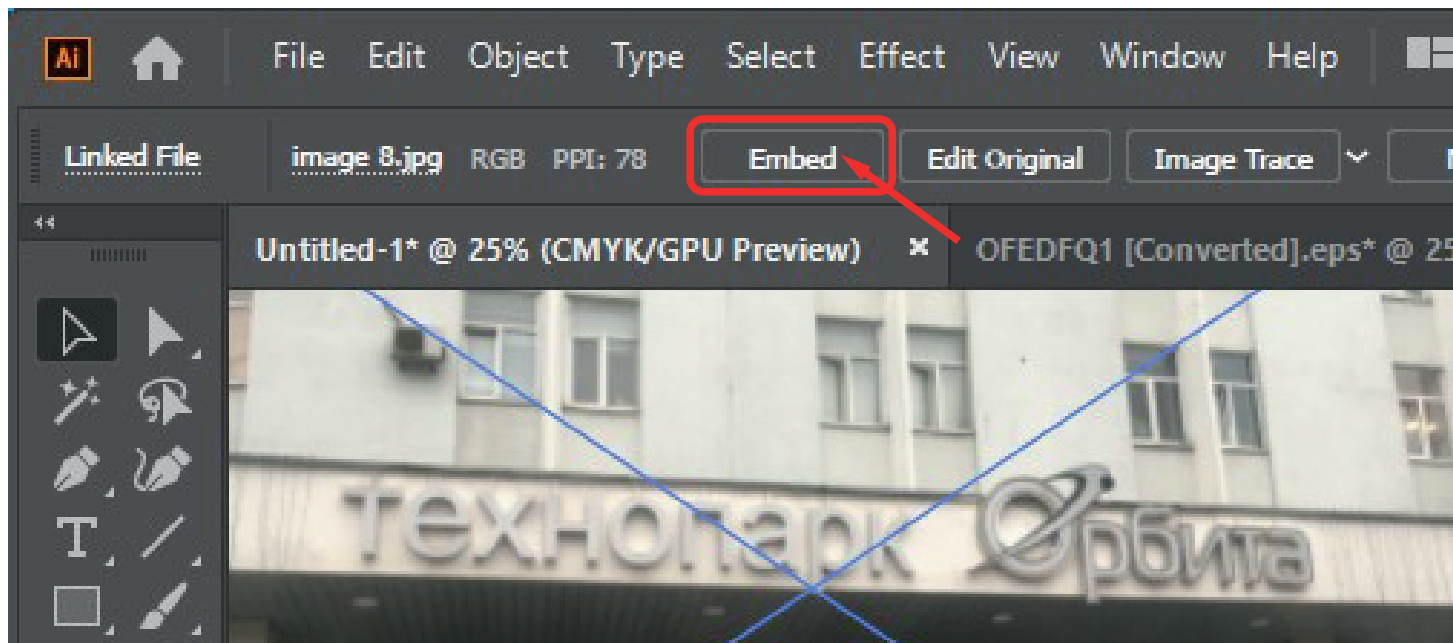
90x50 мм

+ припуски по 2 мм

с каждой стороны)

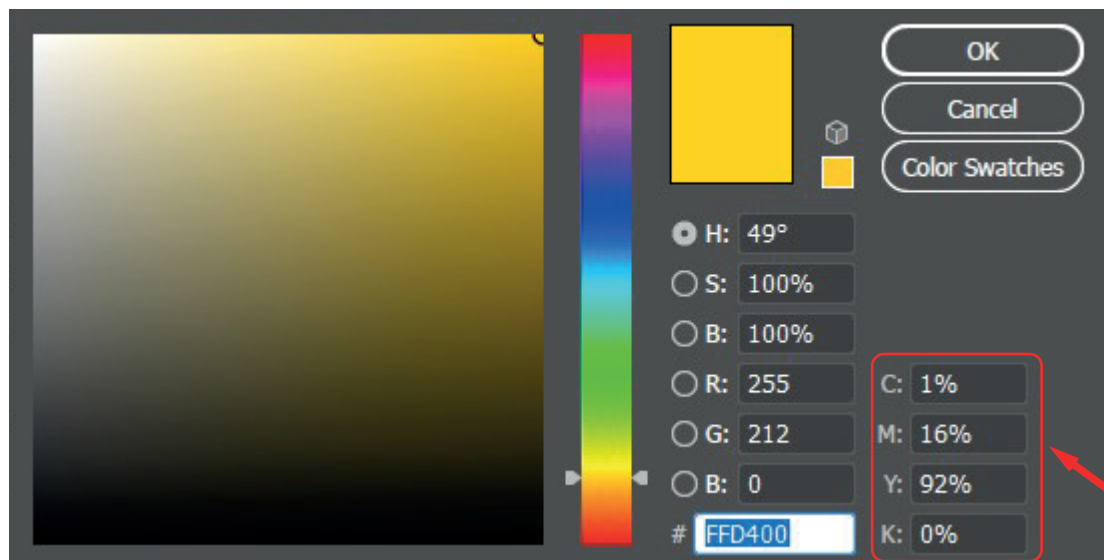
- **Элементы изображения и текст** должны отступать от краев не менее, чем на 3мм. Если изображение печатается под обрез - его необходимо вынести за край печатного поля не менее, чем на 3мм (см. пункт про вылеты).

- **Растровые изображения** должны быть встроены в файл, а не связаны (link).




- **Многостраничные PDF** должны содержать полосы (не развороты) в верном порядке. Пустые полосы при печати обложки 4+0 должны присутствовать.


- **Сумма всех красок** не должна превышать 280%.



- **Разрешение растровых изображений** должно быть не менее 300dpi. За качество печати изображений с меньшим разрешением типография ответственности не несет.



300 dpi



150 dpi



72 dpi

- **Брошюра на скрепке/газета** должна иметь полосность, кратную 4-м
- **Изделия на пружине/КБС** – кратность 2
- **Максимальный размер 440х310мм.**
- **Цветовое пространство** - CMYK (RGB и Pantone автоматически переводятся в CMYK). Результат может не соответствовать ожиданиям.
- **Серый цвет** должен быть составлен в процентах от Black.